


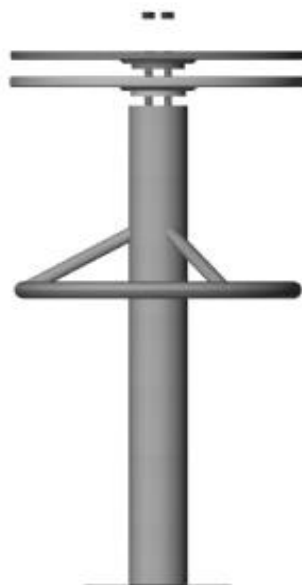
Montageanleitung Barhocker



1



2

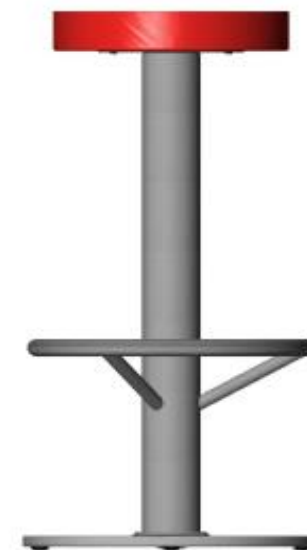


3/a

3/b



4



5

*Hinweis: Montieren Sie den Barhocker auf einer weichen Unterlage (z.B. Decke o.ä.) um Beschädigungen zu vermeiden.
Tipp: Bei der Montage des Barhockers ist es ratsam mit zwei Personen zu arbeiten.*

**Bei Rückfragen stehen wir Ihnen gerne zur Verfügung.
Unsere Kontaktdaten finden Sie unter www.pemora.de**